



# Überprüfen Sie, ob Ihr Taschenrechner zugelassen ist!!



## Warum?

Wer in einer Prüfung (z.B. Stegreifaufgabe, Schulaufgabe, Abschlussprüfung) einen nicht-zugelassenen Taschenrechner verwendet und dabei erwischt wird, erhält auf diese Prüfung 0 Punkte.

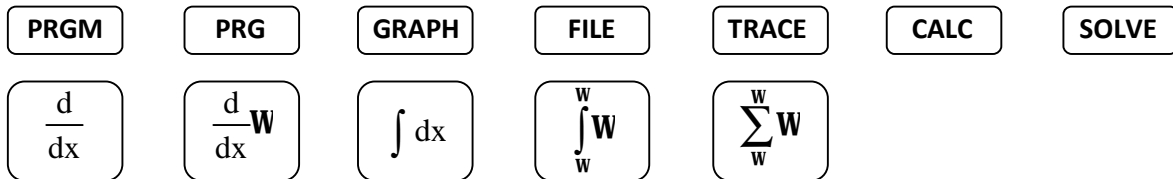
## Welche Taschenrechner sind zugelassen?

An Fach- u. Berufsoberschulen (und Gymnasien) sind nur Taschenrechner zugelassen, die

- § kein graphisches Display haben
- § nicht programmierbar sind
- § keine Gleichungen lösen können
- § nicht ableiten und auch nicht integrieren können
- § nicht symbolisch rechnen können

## Woran erkennt man so einen nicht zugelassenen Taschenrechner?

Überprüfen Sie JEDE TASTE Ihres Taschenrechners, ob sie mit einem der folgenden Wörter oder Symbole beschriftet ist:


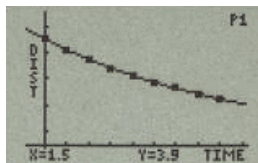


## ACHTUNG:

Diese Wörter und Symbole können auch OBERHALB einer Taste stehen.

## Was ist ein graphisches Display?

Das ist ein Anzeigebereich, in dem auch Funktionsgraphen oder Diagramme dargestellt werden können. Beispiele:



Wenn Sie auf Ihrem Taschenrechner eine oder auch mehrere Übereinstimmungen mit den obigen Wörtern oder Symbolen gefunden haben oder Ihr Taschenrechner ein graphisches Display besitzt, so ist dieser Taschenrechner **NICHT ZUGELASSEN**. Sie dürfen ihn dann NICHT in Prüfungen an der FOS/BOS (und auch nicht am Gymnasium) benutzen.

**Wenn Sie sich nicht GANZ sicher sind, wenden Sie sich unbedingt an Ihren Mathematiklehrer!**